

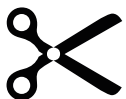



Verjaardag feesthoedjes



♥ Instructies

Print een hoed voor elk van de feestgangers op dik papier of karton en knip deze uit met een schaar.
Laat de kinderen de hoed versieren zoals ze willen - wij houden van viltstiften, pailletten en glitters! Als je klaar bent, lijm het gele gebied en plak het hoedje aan elkaar.



Lijm



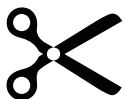



Verjaardag feesthoedjes



♥ Instructies

Print een hoed voor elk van de feestgangers op dik papier of karton en knip deze uit met een schaar.
Laat de kinderen de hoed versieren zoals ze willen - wij houden van viltstiften, pailletten en glitters! Als je klaar bent, lijm het gele gebied en plak het hoedje aan elkaar.



Lijm



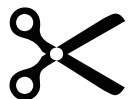



Verjaardag feesthoedjes



♥ Instructies

Print een hoed voor elk van de feestgangers op dik papier of karton en knip deze uit met een schaar.
Laat de kinderen de hoed versieren zoals ze willen - wij houden van viltstiften, pailletten en glitters! Als je klaar bent, lijm het gele gebied en plak het hoedje aan elkaar.



Lijm



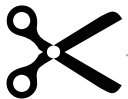



Verjaardag feesthoedjes



♥ Instructies

Print een hoed voor elk van de feestgangers op dik papier of karton en knip deze uit met een schaar. Laat de kinderen de hoed versieren zoals ze willen - wij houden van viltstiften, pailletten en glitters! Als je klaar bent, lijm het gele gebied en plak het hoedje aan elkaar.



Lijm

